


Product Guide

Smart Timber (S6xxx)

SMART
KITCHEN
ครัวสมาร์ท...ฉลาดใช้



สินค้าสั่งผลิต



S6Hxx : Hi-gloss
(แบบเงา)


S6Hxx : Matt
(แบบด้าน)

เฟอร์นิเจอร์สั่งทำ ครัวสไตโมเดิร์น เรียบง่าย ทันสมัย
หน้าบานเคลือบ **Hi Gloss และ Matt** สามารถเลือกดีไซน์มีถาด
และฟังก์ชันตู้ให้ตอบโจทย์การใช้งานได้อย่างลงตัว



ตู้แขวนติดผนัง

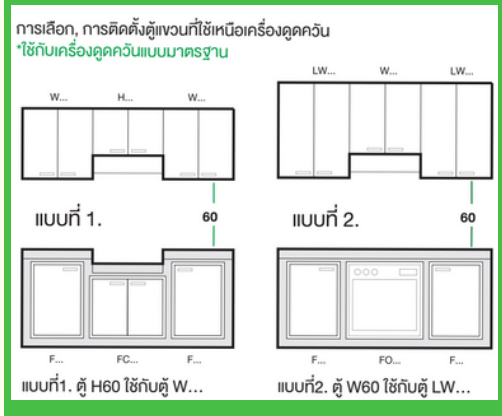
ตู้สูง 60cm.
ตู้ลึก 30cm.



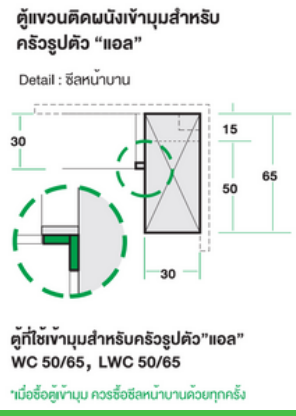
ตู้สูง 80cm.
ตู้ลึก 30cm.



ตู้แขวนติดเหนือเครื่องดูดควัน



ตู้แขวนติดผนังเข้ามุม




ตู้แขวนโถง ใช้เป็นตู้วางของเอนกประสงค์สามารถเลือกสีให้เข้ากับหน้าบาน



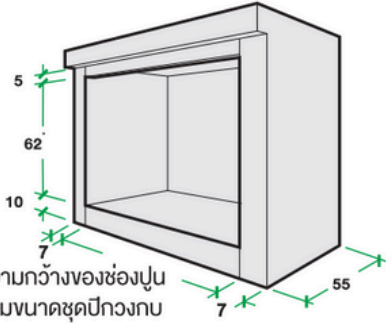
ตู้แขวนมุมเฉียง สามารถเลือกสีให้เข้ากับหน้าบาน



ชุดปีกวงกบ (บานซิงค์)

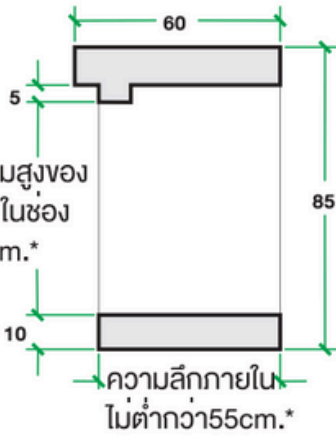


ภาพด้านหน้าช่องเคาน์เตอร์ปกติ



ความกว้างของช่องปูนตามขนาดชุดปีกวงกบ +1cm.*

ภาพตัดด้านข้าง




ความสูงของภายในช่อง 62cm.*

ความลึกภายใน ไม่ต่ำกว่า 55cm.*




บานทึบ แบบเปิดเดี่ยว 2 ขนาด

- F40 L/R กว้าง 40cm.
- F50 L/R กว้าง 50cm.



บานทึบ แบบเปิดคู่ 2 ขนาด

- F60 กว้าง 60cm.
- F80 กว้าง 80cm.




บานเกร็ด แบบเปิดคู่ 2 ขนาด

- F80K กว้าง 80cm.
- F100K กว้าง 100cm.



FD503
กว้าง 50
สูง 61
ลึก 55



FO60
กว้าง 60
สูง 61

ตะแกรงภายในตู้บานดึง



FPB50
ตะแกรงวางขวด



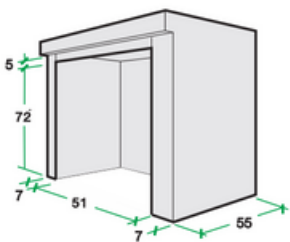
FPM50
ตะแกรงนอนกประสงค์



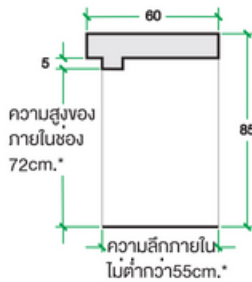
FPD50
ตะแกรงวางขวด

ขนาดช่องเคาน์เตอร์ปูนสำหรับดึงแก๊ส *ขนาดทั้งหมดเป็นระยะที่ปูกระเบื้องแล้ว

ภาพด้านหน้าช่องเคาน์เตอร์สำหรับดึงแก๊ส



ภาพตัดด้านข้าง



ความสูงของภายในช่อง 72cm.*

ความลึกภายใน ไม่ต่ำกว่า 55cm.*

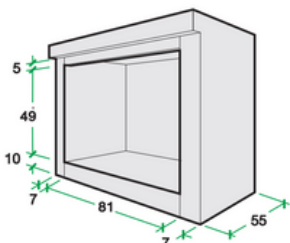


FG50K (กว้าง 50 , ลึก 10 , สูง 61)

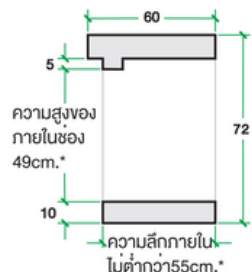


ขนาดช่องเคาน์เตอร์ปูนสำหรับเตาแบบตั้งบนท็อป *ขนาดทั้งหมดเป็นระยะที่ปูกระเบื้องแล้ว

ภาพด้านหน้าช่องเคาน์เตอร์เตาแบบตั้งบนท็อป



ภาพตัดด้านข้าง



ความสูงของภายในช่อง 49cm.*

ความลึกภายใน ไม่ต่ำกว่า 55cm.*



FC80 (กว้าง 80 , สูงภายในวงกบ 49cm.)

*มีชั้นปรับภายใน 1 ชั้น

1 ปี
10 ปี
ฟรี

- รับประกันฝีมืองานติดตั้ง
- รับประกันหน้าบาน และโครงตู้
- รับประกันสินค้าชำรุด หรือมีข้อบกพร่องจากการผลิต

- รับประกันบานพับ, รางลิ้นชัก
- รับประกันโครงสร้างเคาน์เตอร์ปูน

Designer ออกแบบ3D
ประเมินค่าใช้จ่าย
บริการวัดพื้นที่


Aftersale Service



S/O _____
LINE ID aftersalecfi
0-2902-2800-6
aftersalecfi@gmail.com

- ติดตั้งโดยทีมช่างผู้เชี่ยวชาญ
- บริการหลังการขาย
เรายินดีช่วยเหลือเมื่อพบปัญหา

